













Sensor F Alm. finger sensor. Kan også bruges på tå.		Sensor R Stor gummi sensor.	
Sensor FS Lille finger sensor.		Sensor R+ Stor gummi sensor.	
Sensor ES Soft øre sensor. Kan også placeres i kinden.		Sensor RM Medium gummi sensor.	
Sensor Y Y-sensor. Placeres på finger, tå, øre, barnehånd eller barnefod. Leveres evt. med øreklips.		Sensor RM+ Medium gummi sensor.	
Sensor MF Multi finger sensor. Passer til alle str. fingre.		Sensor RS Lille gummi sensor.	
Sensor W Wrap sensor. Fikses på finger, tå, barnehånd eller barnefod.		Sensor RS+ Lille gummi sensor.	

Manuel rengøring og desinfektion (F, FS, ES og Y)


Anbefalet rengøring med blød fugtet klud med mild sæbeopløsning, f.eks. Klenzyme.
Anbefalet desinfektion ved aftørring med 70% isopropylalkohol.

Manuel rengøring og desinfektion (MF, W, R, RM og RS)

Egnede rengørings- /desinfektionsmidler og redskaber:

Midler baseret på aldehyd, alkohol, amin, lud eller quaternære ammoniumforbindelser er egnede til rengøring eller desinfektion. Der skal anvendes en egnet børste til rengøring af stikket, dermed sensoren rengøres overalt.

- Bemærk de supplerende henvisninger i rengøringsvejledningen.
- Efter hver brug skal sensoren rengøres eller desinficeres grundigt inden anvendelse på en anden patient
- Sensoren skal frakobles monitoren inden rengøring eller desinfektion
- Skyl overfladeurenheder grundigt af sensoren
- Rengør overfladerne (ind- og udvendigt) med en børste og/eller en engangsklud med en opløsning af rengørings og desinfektionsmiddel (silikonehuset skal evt. vendes for rengøring af de indvendige overflader)
- Skyl derefter sensoren i ca. 1 minut med demineraliseret vand. Derved skal vandet flyde ind i stikket, og bøsningerne skal gentagne gange fyldes og tømmes.



Maskinrengøring, -desinfektion og -sterilisering (R+, RM+ og RS+)

Kun sensorer med betegnelsen SoftTip plus egner sig til maskinrengøring (f.eks. dampsterilisering i autoklave). Ved lav temperatur sterilisering skal firmaet Advanced Sterilisation Products validerede metode > Sterrad lav temperatur plasma sterilisering < anvendes.